

事前準備

Zoomアプリのダウンロードと接続テスト

BOKUJOB 2024 Webフェアでは、Zoomというビデオ会議ツールを使用します。

事前にZoomアプリケーションのダウンロードの準備が必要です。

下記を参考に、Zoomアプリのダウンロードおよび、接続テストをお願い致します。

①Zoomの「ソフトウェア」または「アプリ」の用意

当日使用されるタブレットやスマホ、PCに、Zoom「ソフトウェア」や「アプリ」のダウンロードおよびインストールを行っていただきます。

○PC用ソフトウェアダウンロードはこちら

⇒<https://zoom.us/client/latest/Zoom.pkg>

○タブレットやスマホ用ソフトウェアダウンロードはこちら

・iPhone&iPad用アプリ

⇒<https://itunes.apple.com/jp/app/zoom-cloud-meetings/id546505307?mt=8>

・Android用アプリ

⇒<https://play.google.com/store/apps/details?id=us.zoom.videomeetings&hl=ja>

※下記のQRコードからもダウンロードできます。



②当日使用する端末（タブレットやスマホ、PC）のテスト

①でソフトウェアのインストールを行った端末のテストを、Webフェア当日までに行っていただきます。

※こちらからZoomテストミーティングに参加し、テストを行ってください
(PC・タブレット・スマホ共通)

⇒<https://zoom.us/test>

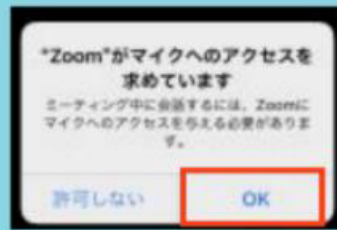
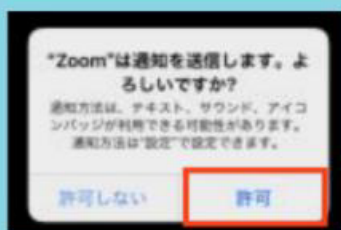
① テストアドレスにアクセス




② 表示する名前を入力



③ 「カメラの許可」「マイクの許可」「通知の許可」のセキュリティに関する設定を求められます。基本的にはすべて許可してください。



④ 音声のオーディオ設定を求められますので「インターネットを使用した通話」を選択してください。



⑤ 画面下部のボタンで動作確認をしてください。

ミュート:マイク音声のON/OFF
ビデオの停止:カメラのON/OFF



※皆さんの音声は最初オフになっています。

③当日のZoom参加方法

- 1, 本メールにてお知らせしました各相談開始時間の2~5分前になりましたら、「参加用URL」もしくは「ミーティングID」と「ミーティングパスワード」を使って入室し、許可を待ってください。入室許可後、ご面談開始となります。
- 2, 面談が終了しましたら、右下にある「ミーティングの終了」のボタンをクリック後、「ミーティングから退出」のボタンをクリックしてください。

その他・ご相談

Zoomの操作方法等のご相談も受け付けておりますので、
その他、ご不明な点等がございましたら、BOKUJOB運営事務局まで、ご連絡ください。

BOKUJOB運営事務局

担当：庄司・立石・鳥井

TEL：03-6432-0980

FAX：03-6432-0078

受付時間：午前10時～午後4時（月～金曜日：除く祝日）